

CITO LOCK

Sicherer Transport und sichere Lagerung durch besseren Schutz Ihrer Ausbrechwerkzeuge.

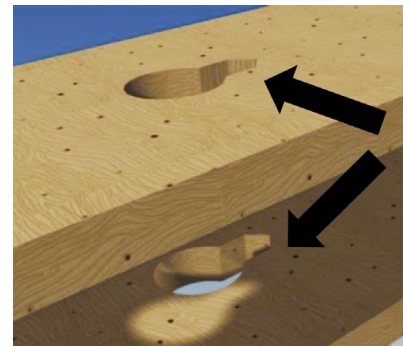
- Sicherungsschraube aus 100 % bruchsicherem Material
- Keine Beschädigung Ihrer wertvollen Ausbrechwerkzeuge beim Transport
- Sichere Lagerung Ihrer Werkzeuge
- Bessere Maschinenleistung, weniger Stillstand
- Einfaches und sicheres Handling
- Automatische Schutzverriegelung
- Patentierte Technik

Anleitung

Die CITO LOCK Schraube funktioniert nur in Verbindung mit der CITO LOCK Mutter. Die Position des Gewindes sowie das Material der CITO LOCK Schraube und Mutter sind so aufeinander abgestimmt, dass die LOCK-Funktion stets gewährleistet ist.

1.

Schneiden Sie die CITO LOCK Aussparung in das Ausbrecher-Ober- und Ausbrecher-Unterteil. Für eine korrekte Positionierung der CITO LOCK müssen die Aussparungen übereinander liegen!



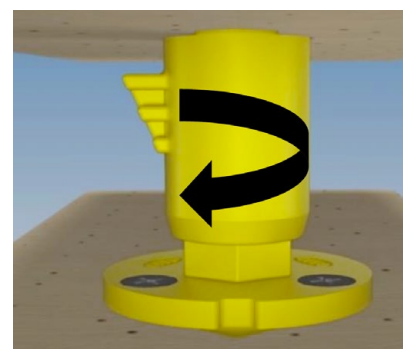

2.

Montieren Sie die korrekte CITO LOCK Mutter in das Ausbrecher-Oberteil.



3.

Führen Sie die CITO LOCK Schraube durch die Aussparung im Unterteil und verschrauben Sie diese im Uhrzeigersinn.



Technische Daten

Bezeichnung	Farbe	Länge	VE	Bestell-Nr.
CITO LOCK Schraube	Gelb	43 mm	250 St.	BLC01020
CITO LOCK Mutter,	Gelb		250 St.	BLC01021
CITO LOCK Schraube	Schwarz	50 mm	250 St.	BLC01022
CITO LOCK Mutter	Schwarz		250 St.	BLC01023